

अध्याय-2

पंजीकृत प्रकाशनों का विश्लेषण

2.1.1. भारत के समाचारपत्रों के पंजीकृत के कार्यालय में पंजीकृत प्रकाशनों की संख्या में बढ़ती प्रवृत्ति को बनाए रखा गया है। 31-03-2020 तक 1,43,423 पंजीकृत प्रकाशन थे। 01-04-2019 से 31-03-2020 की अवधि के दौरान कुल 1,498 नए प्रकाशन दर्ज किए गए, जिससे 31 मार्च, 2020 को इनकी कुल संख्या बढ़कर 1,43,423 हो गई, जिसमें पिछले वर्ष की तुलना में 19.52 प्रतिशत की शुद्ध वृद्धि हुई है। (सारणी 2.1)

2.1.2. 2019-20 में 19,782 दैनिक समाचारपत्र और 539 सप्ताह में द्वि/त्रि-साप्ताहिक समाचारपत्र पंजीकृत थे। जबकि 2018-19 में 17,504 दैनिक समाचारपत्र और 413 द्वि/त्रि-साप्ताहिक समाचारपत्र पंजीकृत थे। समीक्षा वर्ष के दौरान दैनिक और द्वि/त्रि-साप्ताहिक समाचारपत्रों की संख्या में 2404 या 13.41 प्रतिशत की वृद्धि हुई। (सारणी 2.1)

2.1.3. पिछले दस वर्षों के दौरान देश में प्रकाशनों की वृद्धि का तरीका सारणी 2.1 में दिया गया है। यह पिछले वर्ष देश में प्रकाशित कुल प्रकाशनों में 19.52 प्रतिशत की वृद्धि दर्शाता है।

नए प्रकाशनों का स्वरूप

2.2.1. 2019-20 की अवधि के दौरान पंजीकृत 1,498 प्रकाशनों में, 291 दैनिक, 395 साप्ताहिक, 139 पाक्षिक, 482 मासिक, 102 तिमाही, 21 वार्षिक और 67 अन्य आवधिक थे। (सारणी 2.2)

2.2.2. 2019-20 में, असमिया, बोडो, डोगरी, कश्मीरी, कोंकणी, मैथिली, मणिपुरी और संस्कृत को छोड़कर सभी मुख्य भाषाओं में नए प्रकाशन पंजीकृत किए गए। सबसे अधिक प्रकाशन हिंदी में पंजीकृत किए गए। इनकी संख्या 606 थी। इसके बाद अंग्रेजी में 163, मराठी में 136 और गुजराती में 87 प्रकाशन पंजीकृत किए गए थे। (सारणी 2.2)

बंद हो चुके प्रकाशन

2.3. 2019-20 की अवधि के दौरान कुल 105 पंजीकृत प्रकाशन बंद हो गए, जिनमें उत्तर प्रदेश में 21 प्रकाशन, महाराष्ट्र में 16, उत्तराखंड में 13, कर्नाटक में 12 और अन्य राज्यों में 43 शामिल हैं।

दैनिक

2.4.1. दैनिक समाचारपत्रों की कुल संख्या 2019-20 में बढ़कर 19,782 हो गई, जोकि इससे पिछले वर्ष 17,504 थी। इस प्रकार इनकी संख्या में 2278 या 13.01 प्रतिशत की वृद्धि हुई। दैनिक समाचारपत्र देश की लगभग सभी मुख्य भाषाओं में प्रकाशित किए गए। सबसे अधिक दैनिक समाचारपत्र हिंदी में प्रकाशित किए गए। इनकी संख्या 8,484 थी। अन्य भाषाएं जिनमें 100 से अधिक दैनिक समाचारपत्र प्रकाशित किए गए, वे हैं- (i) उर्दू (2,055), (ii) तेलुगू (1,755), (iii) अंग्रेजी (1,667), (iv) मराठी (1,384), (v) कन्नड़ (1,059), (vi) गुजराती (807), (vii) तमिल (639), (viii) द्विभाषी (483), (ix) मलयालम (435), (x) बांग्ला (232), (xi) पंजाबी (213) और (xii) उड़िया (225)। (सारणी 2.3)

2.4.2. दैनिक समाचारपत्रों के समान समाचारों का प्रसार करने वाले, द्वि/त्रि-साप्ताहिक समाचारपत्रों की कुल संख्या 539 थी। इनमें सबसे अधिक संख्या हिंदी (140) समाचारपत्रों की थी। इसके बाद अंग्रेजी (98), तमिल (57), द्विभाषी (45), उर्दू (32), बांग्ला (29), मराठी (20) मलयालम व पंजाबी (18), गुजराती (15) और अन्य का स्थान था। (सारणी 2.3)

आवधिक

2.5. 2019-20 में दैनिक और द्वि/त्रि-साप्ताहिक समाचारपत्रों के अलावा कुल 1,23,102 विभिन्न प्रकाशन आरएनआई के रिकॉर्ड पर थे। इनमें से 44,519 साप्ताहिक, 46,355 मासिक, 16,204 पाक्षिक, 8,702 त्रैमासिक और 2425 वार्षिक थे। साप्ताहिक और मासिक अधिक लोकप्रिय हुए, जिनकी कुल संख्या 90,874 थी जो कुल प्रकाशनों का लगभग 73.82 प्रतिशत थी। (सारणी 2.3)

भाषावार विश्लेषण

2.6.1. पंजीकृत प्रकाशनों के भाषावार विश्लेषण से पता चलता है कि 2019-20 में 146 भाषाओं और बोलियों में प्रकाशन पंजीकृत किए गए थे। अंग्रेजी और संविधान की आठवीं अनुसूची में सूचीबद्ध 22 अन्य प्रमुख भाषाओं के अलावा, 123 प्रकाशन अन्य भाषाओं या बोलियों में पंजीकृत थे। इनमें से अधिकतर भारतीय और कुछ विदेशी भाषाओं में भी पंजीकृत थे। (परिशिष्ट-II)।

2.6.2. 2019-20 में भी, पिछले वर्षों के आंकड़ों के समान रुझान देखा जा सकता है कि हिंदी में प्रकाशनों की सबसे अधिक संख्या (54,873) दर्ज की गई, इसके बाद अंग्रेजी (19,766), मराठी (10,051), उर्दू (6,909), गुजराती (6,625), तेलुगू (6,093), तमिल (6,024), कन्नड़ (5,828), बांग्ला (5,039) और मलयालम (3,487) का स्थान रहा। (सारणी 2.3)

2.6.3. एक भाषा में प्रकाशित होने वाली पत्रिकाओं के अलावा, द्विभाषी और बहुभाषी के रूप में वर्गीकृत दो या दो से अधिक भाषाओं में, बड़ी संख्या में प्रकाशनों का प्रकाशन हुआ। 2019-20 के अंत में, 10,573 द्विभाषी और 2,700 बहुभाषी और 685 अन्य प्रकाशन थे। (सारणी 2.3)

राज्यवार विश्लेषण

2.7.1. उत्तर प्रदेश ने 2019-20 के अंत में 21,022 पंजीकृत प्रकाशनों के साथ अपना शीर्ष स्थान बरकरार रखा। महाराष्ट्र 19,631 प्रकाशनों के साथ दूसरे स्थान पर रहा। इसके बाद दिल्ली (16,297), मध्य प्रदेश (12,885), तमिलनाडु (8704), कर्नाटक (7,749), राजस्थान (7,679), पश्चिम बंगाल (7,502), गुजरात (7243), आंध्र प्रदेश (5770), केरल (4550), उत्तराखंड (3,578), तेलंगाना (3,376), पंजाब (3,107), ओडिशा (2,626), हरियाणा (2,529), बिहार (2,177), छत्तीसगढ़ (1,714) और जम्मू और कश्मीर (1,209) का स्थान रहा। ये राज्य उन राज्यों में शामिल थे जहां 1,000 से अधिक प्रकाशन पंजीकृत हैं। (सारणी 2.4)

2.7.2. दैनिक समाचारपत्रों की श्रेणी में भी, उत्तर प्रदेश ने 3,867 दैनिक समाचारपत्रों के प्रकाशन के साथ अपनी बढ़त बनाए रखी, जिसके बाद महाराष्ट्र (2,069), मध्य प्रदेश (2,003), आंध्र प्रदेश (1,637) दिल्ली (1,294), कर्नाटक (1,417), राजस्थान (954), गुजरात (942), तेलंगाना (733), तमिलनाडु (722), बिहार (586), केरल (465), जम्मू और कश्मीर (412), पश्चिम बंगाल (378) का स्थान रहा। 200 या अधिक दैनिक समाचारपत्रों के प्रकाशन वाले राज्य थे—उत्तराखंड (366), पंजाब (344), छत्तीसगढ़ (338), ओडिशा (292) और हरियाणा (283)। लक्षद्वीप को छोड़कर लगभग सभी राज्यों और केंद्रशासित प्रदेशों से दैनिक समाचारपत्र प्रकाशित किए गए थे। (सारणी 2.4)

2.7.3. 2019-20 में, सबसे अधिक संख्या में साप्ताहिक उत्तर प्रदेश (9,815) से प्रकाशित हुए। इसके बाद महाराष्ट्र (8,418), मध्य प्रदेश (4,894), गुजरात (3,010), दिल्ली (3,003), उत्तराखंड (2,119), राजस्थान (1,946), कर्नाटक (1,440), पश्चिम बंगाल (1319) का स्थान है। 500 से अधिक साप्ताहिक प्रकाशित करने वाले राज्य थे तमिलनाडु (1,186), पंजाब (994), आंध्र प्रदेश (813), हरियाणा (757), तेलंगाना (742), बिहार (736), छत्तीसगढ़ (625), ओडिशा (560), जम्मू — कश्मीर (515)। (सारणी 2.4)

2.7.4. सबसे अधिक संख्या में मासिक दिल्ली (7,099) से प्रकाशित किए गए। इसके बाद महाराष्ट्र (5,165), तमिलनाडु (4,713), मध्य प्रदेश (4,637), उत्तर प्रदेश (4,179), कर्नाटक (3,250), केरल (2,543), आंध्र प्रदेश (2,417), पश्चिम बंगाल (2,394) और गुजरात (2,003) का स्थान रहा। जिन राज्यों से 500 से अधिक मासिक प्रकाशित किए गए, उनमें राजस्थान (1,583), तेलंगाना (1,242), पंजाब (975), ओडिशा (806), हरियाणा (706) शामिल थे। (सारणी 2.4)

2.7.5. एक ही भाषा में सर्वाधिक प्रकाशनों को प्रकाशित करने का गौरव उत्तर प्रदेश को मिला, जहां से 16,438 प्रकाशन हिंदी में प्रकाशित किए गए। हिंदी में 5000 से अधिक प्रकाशन प्रकाशित करने वाले अन्य राज्य मध्य प्रदेश (11,779), राजस्थान (6,654) और दिल्ली (6,586) थे। (सारणी 2.5)

सघनता

2.8.1. प्रिंट मीडिया कुछ महत्वपूर्ण शहरों और कस्बों में ध्यान केंद्रित करता है, जिससे उन्हें प्रमुख मुद्रण और प्रकाशन केंद्रों के रूप में प्रतिष्ठित किया जाता है, जिन्हें निम्नानुसार वर्गीकृत किया जा सकता है :

अध्याय-2 : पंजीकृत प्रकाशनों का विश्लेषण

- (i) महानगर—(दिल्ली, कोलकाता, मुंबई, चेन्नई, बंगलुरु, हैदराबाद, अहमदाबाद, पुणे, जयपुर, सूरत, नागपुर, विशाखापट्टनम और अमरावती);
- (ii) राज्य की राजधानियां;
- (iii) केंद्रशासित प्रदेश;
- (iv) बड़े शहर (1,00,000 से अधिक आबादी वाले) और
- (v) छोटे शहर (1,00,000 से कम आबादी वाले)।

आंकिक विश्लेषण

2.9.1. 2019–20 के अंत में, 13 महानगरों से पंजीकृत प्रकाशनों की कुल संख्या 45,261 थी। राज्य की राजधानियों से 58,678 पंजीकृत प्रकाशन प्रकाशित किए गए थे। बड़े शहरों में कुल 1,02,735 प्रकाशन प्रकाशित किए गए। छोटे शहरों से 4,152 जबकि केंद्रशासित प्रदेशों से 18,645 प्रकाशन प्रकाशित किए गए थे। (सारणी 2.6)

2.9.2. महानगरों से कुल 4,082 और राज्यों की राजधानियों से 7,111 दैनिक समाचारपत्र प्रकाशित किए जा रहे थे। विभिन्न राज्यों के बड़े शहरों से 13,507 और छोटे शहरों से 562 दैनिक समाचारपत्र प्रकाशित किए गए। केंद्रशासित प्रदेशों से केवल 1,854 दैनिक समाचारपत्र प्रकाशित किए गए। (सारणी 2.7)

भाषावार विश्लेषण

2.10. अंग्रेजी भाषा में, 13 महानगरों से 12,429 प्रकाशन निकाले गए। अन्य भाषाएं जिनमें महानगरों से बड़ी संख्या में प्रकाशनों का प्रकाशन किया गया, थे हिंदी, तमिल, बांग्ला, उर्दू और मराठी। यह देखा गया कि महानगर— दिल्ली में हिंदी में बड़ी संख्या में प्रकाशनों का प्रकाशन किया गया था, जबकि हिंदी प्रकाशनों के अन्य मुख्य केंद्र राज्य की राजधानियों के अलावा बड़े और छोटे शहर थे। हिंदी और अंग्रेजी में प्रकाशन मुख्य रूप से राजधानियों से प्रकाशित किए गए थे। हिंदी, मराठी, अंग्रेजी, गुजराती, तेलुगू और बांग्ला के साथ-साथ द्विभाषी प्रकाशन भी बड़े शहरों में केंद्रित थे। (सारणी 2.6)

दीर्घावधि

2.11. मुंबई से 1822 से प्रकाशित हो रहा एक गुजराती दैनिक, *बॉम्बे समाचार*, भारत में मौजूदा प्रकाशनों में सबसे पुराना था। बॉम्बे समाचार सहित भारतीय प्रेस के 48 शतवर्षीय प्रकाशन हैं :

क्र.सं.	शीर्षक / अवधि / भाषा / स्थान	शुरुआत का वर्ष
1.	बॉम्बे समाचार / गुजराती दैनिक / मुंबई	1822
2.	क्राइस्ट चर्च स्कूल / (बॉम्बे एजुकेशन सोसायटी पत्रिका) / द्विभाषी वार्षिक / मुंबई	1825
3.	जाम-ए-जमशेद / गुजराती दैनिक / मुंबई	1832
4.	टाइम्स ऑफ इंडिया / अंग्रेजी दैनिक / मुंबई	1838
5.	कोलकाता रिव्यू / अंग्रेजी त्रैमासिक / कोलकाता	1844
6.	तिरुनेलवेली डायोकेसन पत्रिका / तमिल मासिक / तिरुनेलवेली	1849
7.	द एग्जामिनर / अंग्रेजी / साप्ताहिक / मुंबई	1850
8.	द गार्जियन / अंग्रेजी पाक्षिक / चेन्नई	1851
9.	एन इंडियन / पुर्तगाली साप्ताहिक / मार्गो	1861
10.	खेड़ा वर्तमान / गुजराती साप्ताहिक / कायरा	1861

11.	बेलगाम समाचार / मराठी साप्ताहिक / बेलगाम	1863
12.	गुजरात मित्र और गुजरात दर्पण / गुजराती दैनिक / सूरत	1863
13.	न्यूमैन्स इंडियन ब्रैडशॉ / अंग्रेजी मासिक / कोलकाता	1865
14.	पायनियर अंग्रेजी दैनिक / लखनऊ	1865
15.	अमृत बाजार पत्रिका / अंग्रेजी दैनिक / कोलकाता	1868
16.	सेठिया वर्तमान / द्विभाषी मासिक / मदुरै	1870
17.	यू.एस.आई. जर्नल / अंग्रेजी त्रैमासिक / दिल्ली	1870
18.	इंडियन विटनेस / अंग्रेजी पाक्षिक / दिल्ली	1871
19.	सत्यशोधक / मराठी साप्ताहिक / रत्नागिरी	1871
20.	सुबोध पत्रिका / द्विभाषी त्रैमासिक / मुंबई	1873
21.	बिहार हेराल्ड / अंग्रेजी साप्ताहिक / पटना	1874
22.	द स्टेट्समैन / अंग्रेजी दैनिक / कोलकाता	1875
23.	सत्यानादम / द्विभाषी साप्ताहिक / कोच्चि	1876
24.	सब स्टाफ / अंग्रेजी मासिक / चेन्नई	1876
25.	द हिंदू / अंग्रेजी दैनिक / चेन्नई	1878
26.	भरुच समाचार / गुजराती साप्ताहिक / भरुच	1879
27.	प्रबोध चंद्रिका / मराठी साप्ताहिक / जलगांव	1880
28.	नेशनल क्रिश्चियन काउंसिल रिव्यू / अंग्रेजी मासिक / मैसूर	1880
29.	अछक्की रेपेनो / गारो मासिक / मेघालय	1881
30.	केसरी / मराठी दैनिक / पूना	1881
31.	मराठा / अंग्रेजी वार्षिक / पूना	1881
32.	द ट्रिब्यून / अंग्रेजी दैनिक / चंडीगढ़	1881
33.	अमलदार / गुजराती त्रैमासिक / मुंबई	1882
34.	सिंहनाद / मराठी मासिक / मुंबई	1882
35.	मद्रास क्रिश्चियन कॉलेज मैगजीन / द्विभाषी वार्षिक / चेन्नई	1883
36.	मुशीर-ए-दक्कन / उर्दू दैनिक / हैदराबाद	1884
37.	आर्य गजट / उर्दू साप्ताहिक / दिल्ली	1884
38.	श्री जैन धर्म प्रकाश / गुजराती मासिक / भावनगर	1886
39.	दीपिका / मलयालम दैनिक / कोट्टयम	1887
40.	द न्यू लीडर / अंग्रेजी साप्ताहिक / बंगलुरु / चेन्नई	1887
41.	कैपिटल / अंग्रेजी साप्ताहिक / कोलकाता	1888
42.	मलयाला मनोरमा / मलयालम दैनिक / कोट्टायम	1890
43.	मुर्शिदाबाद हितेशी / बांग्ला / साप्ताहिक / मुर्शिदाबाद	1893
44.	चिनारिया बारताभ / बांग्ला साप्ताहिक / हुगली	1893

अध्याय-2 : पंजीकृत प्रकाशनों का विश्लेषण

45.	मध्य प्रदेश संदेश / हिंदी पाक्षिक / ग्वालियर	1895
46.	जैन गजट / हिंदी साप्ताहिक / अजमेर	1895
47.	युद्ध धुवानी / तेलुगू मासिक / चेन्नई	1897
48.	खालसा समाचार / पंजाबी साप्ताहिक / अमृतसर	1899

(अधिकतर प्रकाशनों द्वारा वार्षिक विवरण जमा न किए जाने के कारण उनकी मौजूदा प्रकाशन स्थिति के बारे में जानकारी उपलब्ध नहीं है)

सारणी 2.1

पंजीकृत प्रकाशनों की संख्या

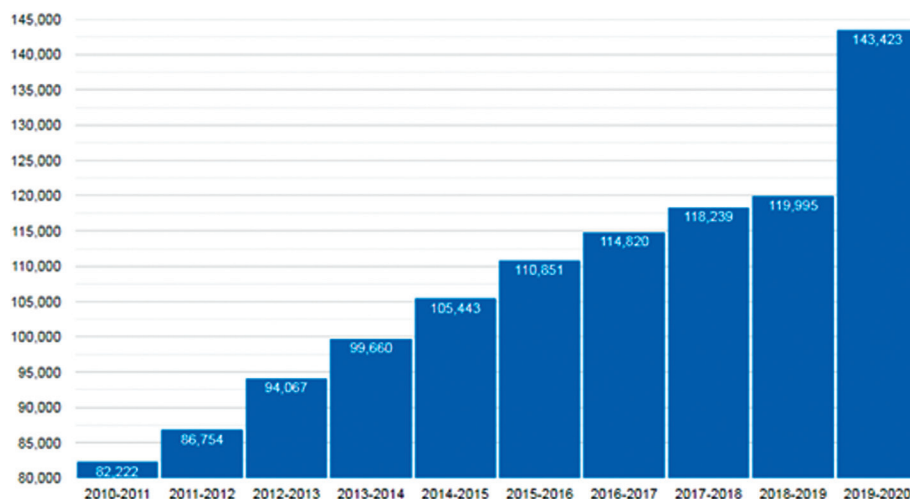
क्रम सं.	वर्ष (समाप्त)	दैनिक	द्वि/त्रि-साप्ताहिक	साप्ताहिक	अन्य	योग	पिछले वर्षों में वृद्धि का प्रतिशत
1	2010-2011	10205	394	27321	44302	82222	6.27
2	2011-2012	10908	396	28819	46631	86754	5.51
3	2012-2013	12109	402	31280	50276	94067	8.43
4	2013-2014	13350	411	33170	52729	99660	5.95
5	2014-2015	14573	411	34991	55468	105443	5.8
6	2015-2016	15723	413	36635	58080	110851	5.13
7	2016-2017	16580	413	37829	59998	114820	3.58
8	2017-2018	17160	413	38933	61733	118239	2.98
9	2018-2019	17504	413	39436	62642	119995	1.48
10	2019-2020*	19782	539	44519	78583	143423	19.52

01.04.2019 से 31.03.2020 के दौरान पंजीकृत प्रकाशनों की कुल संख्या 1498 है। 2019-20 के दौरान पंजीकृत प्रकाशनों की संख्या में इस उछाल का कारण आरएनआई में स्वचालित प्रणाली की ओर बढ़ने की दिशा में इस साल हुए प्रक्रियागत बदलाव और अपडेट किए गए विभिन्न रिकॉर्ड हैं।

स्रोत : आरएनआई पंजीकरण डाटा

पंजीकृत प्रकाशनों की संख्या

(2010-2011 से 2019-2020)



सारणी-2.2

पंजीकृत प्रकाशनों की संख्या (01.04.2019 से 31.03.2020)

भाषा और अवधि

क्र. सं.	भाषा	दैनिक	द्वि/त्रि-साप्ताहिक	साप्ताहिक	पाक्षिक	मासिक	त्रैमासिक	वार्षिक	अन्य	योग
1	असमिया	0	0	0	0	0	0	0	0	0
2	बांग्ला	3	1	5	10	5	5	0	2	31
3	बोडो	0	0	0	0	0	0	0	0	0
4	डोगरी	0	0	0	0	0	0	0	0	0
5	गुजराती	16	0	37	13	19	2	0	0	87
6	हिंदी	137	0	169	56	200	38	0	6	606
7	कन्नड़	29	0	7	10	26	0	0	1	73
8	कश्मीरी	0	0	0	0	0	0	0	0	0
9	कोंकणी	0	0	0	0	0	0	0	0	0
10	मैथिली	0	0	0	0	0	0	0	0	0
11	मलयालम	2	0	2	1	7	1	0	3	16
12	मणिपुरी	0	0	0	0	0	0	0	0	0
13	मराठी	21	0	85	8	16	3	0	3	136
14	नेपाली	1	0	0	0	0	0	0	0	1
15	उड़िया	0	0	11	4	3	1	0	0	19
16	पंजाबी	1	0	4	0	4	0	0	0	9
17	संस्कृत	0	0	0	0	0	0	0	0	0
18	संथाली	0	0	0	0	0	0	0	1	1
19	सिंधी	1	0	0	0	0	0	0	0	1
20	तमिल	2	0	8	6	36	0	0	2	54
21	तेलुगू	34	0	5	8	32	1	0	1	81
22	उर्दू	11	0	6	1	7	3	1	0	29
23	अंग्रेजी	16	0	19	8	45	31	14	30	163
24	द्विभाषी	15	0	33	11	70	13	1	12	155
25	बहुभाषी	2	0	4	3	11	4	5	6	35
26	अन्य	0	0	0	0	1	0	0	0	1
	योग	291	1	395	139	482	102	21	67	1498

स्रोत : वार्षिक विवरण 2019-2020

सारणी 2.3

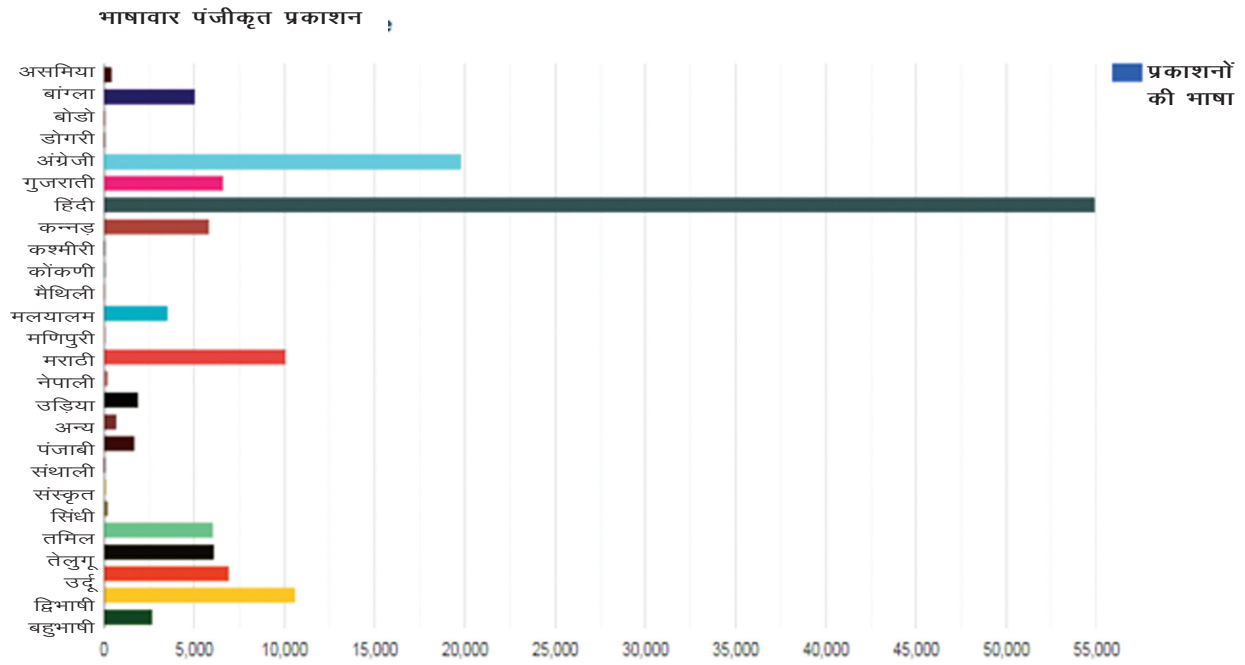
31.03.2020 तक कुल पंजीकृत प्रकाशनों की संख्या
(भाषावार और अवधिवार)

क्र. सं.	भाषा	दैनिक	द्वि/त्रि-साप्ताहिक	साप्ताहिक	पाक्षिक	मासिक	त्रैमासिक	वार्षिक	अन्य	योग
1	असमिया	56	11	129	54	136	24	4	21	435
2	बांग्ला	232	29	1025	1039	1498	806	86	324	5039
3	बोडो	4	1	4	1	5	2	0	1	18
4	डोगरी	1	0	3	0	1	3	0	0	8
5	गुजराती	807	15	2854	769	1871	152	31	126	6625
6	हिंदी	8484	140	22599	6589	14108	2076	178	699	54873
7	कन्नड़	1059	9	1079	1028	2468	111	8	66	5828
8	कश्मीरी	3	0	4	0	2	1	0	1	11
9	कोंकणी	4	0	16	3	39	7	0	2	71
10	मैथिली	6	0	2	3	13	8	0	4	36
11	मलयालम	435	18	387	339	2016	165	32	95	3487
12	मणिपुरी	22	0	12	6	21	12	0	8	81
13	मराठी	1384	20	5500	635	1864	299	225	124	10051
14	नेपाली	18	2	96	10	42	26	0	5	199
15	उड़िया	225	4	479	286	612	187	33	65	1891
16	पंजाबी	213	18	594	181	576	57	3	30	1672
17	संस्कृत	24	0	18	13	39	25	2	10	131
18	संथाली	4	0	2	4	9	2	0	2	23
19	सिंधी	18	1	73	12	71	14	1	4	194
20	तमिल	639	57	858	897	3365	114	18	76	6024
21	तेलुगू	1755	11	776	723	2655	79	8	86	6093
22	उर्दू	2055	32	2504	662	1430	156	17	53	6909
23	अंग्रेजी	1667	98	2672	1655	7878	2969	612	2215	19766
24	द्विभाषी	483	45	2341	1081	4516	1044	489	574	10573
25	बहुभाषी	77	12	383	162	863	288	642	273	2700
26	अन्य	107	16	109	52	257	75	36	33	685
	योग	19782	539	44519	16204	46355	8702	2425	4897	143423

स्रोत : आरएनआई पंजीकरण डाटा

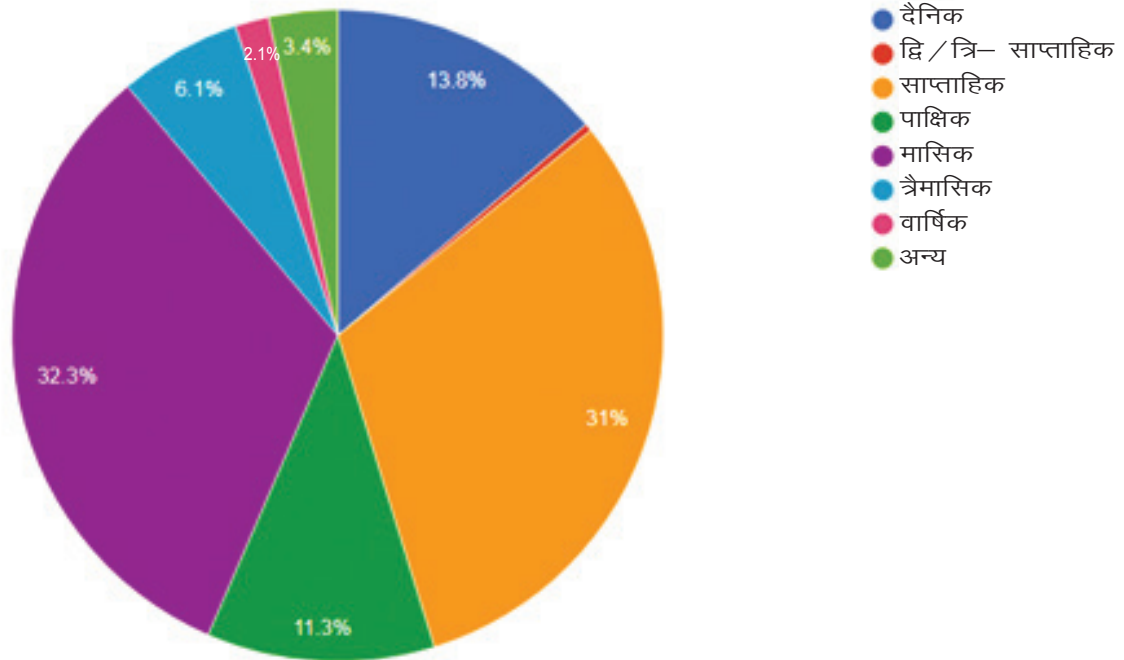
सारणी 2.3

पंजीकृत प्रकाशनों की कुल संख्या (01-04-1957 से 31-03-2020)
(भाषावार और अवधिवार)



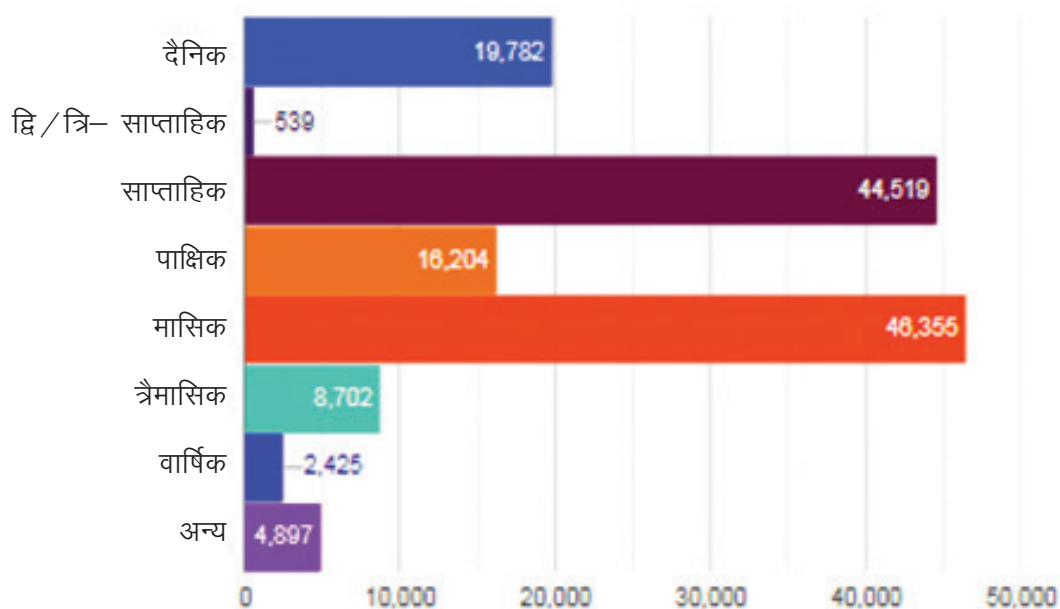
योग : 143423

सारणी 2.3
पंजीकृत प्रकाशन
(अवधिवार)



सारणी 2.3

अवधिवार पंजीकृत प्रकाशन



सारणी 2.4

31-03-2020 तक पंजीकृत प्रकाशनों की कुल संख्या
(राज्य/केंद्रशासित और भाषावार)

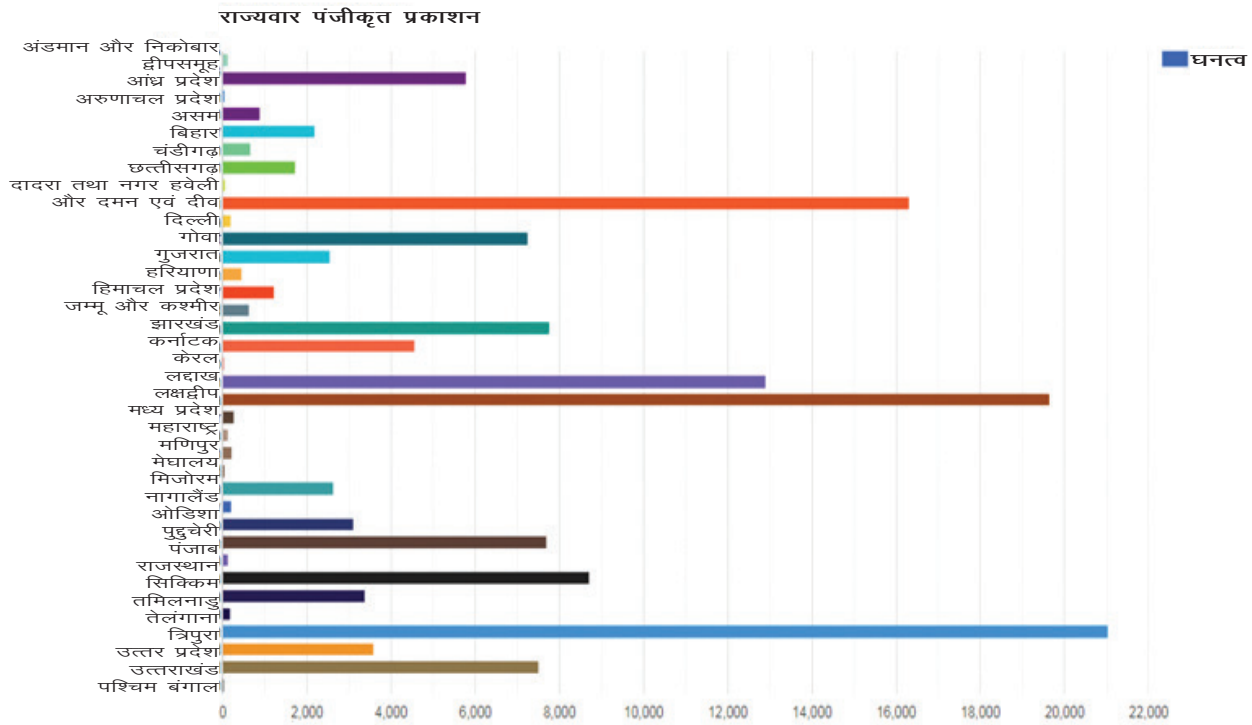
क्र. सं.	राज्य / केंद्रशासित प्रदेश	दैनिक	द्वि/त्रि-साप्ताहिक	साप्ताहिक	पाक्षिक	मासिक	त्रैमासिक	वार्षिक	अन्य	योग
1	अंडमान और निकोबार द्वीपसमूह	29	0	32	29	18	3	0	1	112
2	आंध्र प्रदेश	1637	8	813	621	2417	116	36	122	5770
3	अरुणाचल प्रदेश	17	1	7	1	5	0	1	0	32
4	असम	157	25	278	97	216	48	22	33	876
5	बिहार	586	28	736	194	456	117	8	52	2177
6	चंडीगढ़	95	1	160	42	235	53	13	46	645
7	छत्तीसगढ़	338	1	625	118	498	96	9	29	1714
8	दादरा तथा नगर हवेली और दमन एवं दीव	30	0	11	10	3	0	0	0	54

9	दिल्ली	1294	82	3003	1827	7099	1616	295	1081	16297
10	गोवा	32	0	40	24	59	18	2	8	183
11	गुजरात	942	14	3010	848	2003	211	33	182	7243
12	हरियाणा	283	14	757	400	706	159	98	112	2529
13	हिमाचल प्रदेश	40	0	168	47	96	42	26	22	441
14	जम्मू और कश्मीर	412	4	515	80	132	30	9	27	1209
15	झारखंड	149	1	150	72	166	49	4	19	610
16	कर्नाटक	1291	16	1440	1229	3250	310	31	182	7749
17	केरल	465	18	442	365	2543	332	176	209	4550
18	लद्दाख	1	0	2	1	1	0	0	2	7
19	लक्षद्वीप	0	0	3	2	1	1	0	0	7
20	मध्य प्रदेश	2003	10	4894	567	4637	500	29	245	12885
21	महाराष्ट्र	2069	62	8418	1361	5165	1277	546	733	19631
22	मणिपुर	77	2	24	18	70	9	38	16	254
23	मेघालय	24	1	36	14	21	13	3	7	119
24	मिजोरम	58	15	44	3	65	8	2	11	206
25	नागालैंड	10	0	11	1	4	2	1	0	29
26	ओडिशा	292	3	560	340	806	292	212	121	2626
27	पुद्दुचेरी	21	2	45	23	85	25	1	9	211
28	पंजाब	344	23	994	347	975	152	117	155	3107
29	राजस्थान	954	21	1946	2618	1583	344	69	144	7679
30	सिक्किम	23	2	81	1	6	3	0	4	120
31	तमिलनाडु	722	97	1186	1152	4713	431	156	247	8704
32	तेलंगाना	733	8	742	379	1242	171	18	83	3376
33	त्रिपुरा	43	0	93	12	13	5	1	2	169
34	उत्तर प्रदेश	3867	35	9815	1651	4179	898	162	415	21022
35	उत्तराखंड	366	10	2119	398	493	117	26	49	3578
36	पश्चिम बंगाल	378	35	1319	1312	2394	1254	281	529	7502
	योग	19782	539	44519	16204	46355	8702	2425	4897	143423

स्रोत : आरएनआई पंजीकरण डाटा

सारणी 2.4

31-03-2020 तक पंजीकृत प्रकाशनों की कुल संख्या
(राज्य/केंद्रशासित प्रदेश और भाषावार)



योग : 143423

सारणी 2.5

31-03-2020 तक पंजीकृत प्रकाशनों की कुल संख्या
(राज्य/केंद्रशासित प्रदेश और भाषावार)

क्रम संख्या	राज्य/केंद्रशासित प्रदेश	असमिया	बांग्ला	बोडो	डोगरी	गुजराती	हिंदी	कन्नड़	कश्मीरी	कोंकणी	मैथिली	मलयालम	मणिपुरी	मराठी	नेपाली
1	अंडमान और निकोबार द्वीपसमूह	0	9	0	0	0	19	0	0	0	0	1	0	0	0
2	आंध्र प्रदेश	0	5	0	0	1	90	11	0	1	0	1	0	8	0
3	अरुणाचल प्रदेश	0	0	0	0	0	3	0	0	0	0	0	0	0	0
4	असम	409	171	16	0	0	34	0	0	0	0	0	13	0	5
5	बिहार	0	4	0	0	0	1660	0	0	0	13	0	0	0	0
6	चंडीगढ़	0	0	0	0	0	143	0	0	0	0	0	0	0	0

7	छत्तीसगढ़	0	2	0	0	0	1570	1	0	0	0	1	0	0	0
8	दादरा तथा नगर हवेली और दमन एवं दीव	0	0	0	0	12	26	0	0	0	0	0	0	1	0
9	दिल्ली	9	46	1	0	21	6586	18	0	0	12	37	1	24	14
10	गोवा	0	0	0	0	0	4	3	0	22	0	1	0	43	0
11	गुजरात	0	1	0	0	6018	329	1	0	0	0	4	0	26	1
12	हरियाणा	0	0	0	0	0	1745	0	0	0	0	0	0	0	2
13	हिमाचल प्रदेश	0	0	0	0	0	268	0	0	0	0	0	0	0	1
14	जम्मू और कश्मीर	0	0	0	6	0	120	0	10	0	0	0	0	0	0
15	झारखंड	1	8	0	0	0	408	0	0	0	1	0	0	0	0
16	कर्नाटक	0	1	0	0	5	90	5692	0	29	0	25	2	39	0
17	केरल	0	3	0	0	3	20	17	0	3	0	3247	0	3	0
18	लद्दाख	0	0	0	0	0	0	0	0	0	0	0	0	0	0
19	लक्षद्वीप	0	0	0	0	0	0	0	0	0	0	6	0	0	0
20	मध्य प्रदेश	0	0	0	0	4	11779	0	0	0	0	2	0	12	2
21	महाराष्ट्र	2	19	0	1	529	2462	45	0	15	2	71	1	9875	11
22	मणिपुर	0	1	0	0	0	4	0	0	0	0	0	61	0	0
23	मेघालय	0	2	0	0	0	5	0	0	0	0	0	0	0	4
24	मिजोरम	0	0	0	0	0	0	0	0	0	0	0	0	0	1
25	नागालैंड	0	0	0	0	0	0	0	0	0	0	0	0	0	0
26	ओडिशा	1	2	1	1	1	54	1	1	1	1	1	1	1	1
27	पुद्दुचेरी	0	1	0	0	2	2	1	0	0	0	2	0	1	0
28	पंजाब	0	1	0	0	1	576	0	0	0	0	1	0	0	0
29	राजस्थान	0	2	0	0	2	6654	1	0	0	0	2	0	1	0
30	सिक्किम	0	0	0	0	0	5	0	0	0	0	0	0	0	84
31	तमिलनाडु	2	3	0	0	4	78	28	0	0	0	74	0	5	1
32	तेलंगाना	2	6	0	0	5	73	7	0	0	0	5	0	8	0
33	त्रिपुरा	0	132	0	0	0	1	0	0	0	0	0	1	0	0
34	उत्तर प्रदेश	0	19	0	0	3	16438	1	0	0	2	0	0	2	5
35	उत्तराखंड	1	2	0	0	1	3084	1	0	0	0	2	1	1	6
36	पश्चिम बंगाल	8	4599	0	0	13	543	0	0	0	5	4	0	1	61
	योग	435	5039	18	8	6625	54873	5828	11	71	36	3487	81	10051	199

स्रोत : आरएनआई पंजीकरण डाटा

सारणी 2.5 (जारी)

पंजीकृत प्रकाशनों की कुल संख्या-31-03-2020 तक

(राज्य/केंद्रशासित प्रदेश और भाषावार)

क्रम संख्या	राज्य/केंद्रशासित प्रदेश	उड़िया	पंजाबी	संस्कृत	संथाली	सिंधी	तमिल	तेलुगू	उर्दू	अंग्रेजी	द्विभाषी	बहुभाषी	अन्य	योग
1	अंडमान और निकोबार द्वीपसमूह	0	0	0	0	0	14	1	1	55	11	1	0	112
2	आंध्र प्रदेश	11	3	3	0	0	18	4354	215	579	372	82	16	5770
3	अरुणाचल प्रदेश	0	0	0	0	0	0	0	0	28	0	0	1	32
4	असम	0	0	0	0	0	0	0	8	142	42	18	18	876
5	बिहार	0	2	5	0	0	0	0	290	111	64	10	18	2177
6	चंडीगढ़	0	83	0	0	0	0	0	14	302	58	43	2	645
7	छत्तीसगढ़	0	0	0	0	1	0	0	13	40	76	3	7	1714
8	दादरा तथा नगर हवेली और दमन एवं दीव	0	0	1	0	0	0	0	0	9	3	2	0	54
9	दिल्ली	18	224	14	0	11	24	18	1175	5672	2061	269	42	16297
10	गोवा	0	0	0	0	0	0	1	2	80	18	8	1	183
11	गुजरात	3	0	8	0	44	1	2	17	377	261	149	1	7243
12	हरियाणा	0	31	2	0	0	0	0	104	233	289	119	4	2529
13	हिमाचल प्रदेश	0	2	1	0	0	0	0	16	80	44	26	3	441
14	जम्मू और कश्मीर	0	4	1	0	0	0	0	450	512	87	19	0	1209
15	झारखंड	2	1	1	7	0	0	0	47	69	41	12	12	610
16	कर्नाटक	0	1	5	0	1	63	24	225	1002	440	75	30	7749
17	केरल	1	0	3	0	0	25	3	1	557	508	142	14	4550
18	लद्दाख	0	0	0	0	0	0	0	0	3	3	1	0	7
19	लक्षद्वीप	0	0	0	0	0	0	0	0	0	1	0	0	7
20	मध्य प्रदेश	1	0	12	0	15	0	0	122	298	580	50	8	12885
21	महाराष्ट्र	4	17	12	1	74	54	21	575	3762	1466	578	34	19631
22	मणिपुर	0	0	0	0	0	0	0	0	37	47	50	54	254

23	मेघालय	0	0	0	0	0	0	0	1	36	17	3	51	119
24	मिजोरम	0	0	0	0	0	1	0	0	9	16	7	172	206
25	नागालैंड	0	0	0	0	0	0	0	0	22	1	0	6	29
26	ओडिशा	1804	1	7	7	1	1	2	10	269	229	173	54	2626
27	पुद्दुचेरी	3	0	1	0	0	127	2	0	29	28	9	3	211
28	पंजाब	1	1257	2	0	0	1	1	347	320	265	332	2	3107
29	राजस्थान	0	7	6	0	39	0	0	37	252	582	62	32	7679
30	सिक्किम	0	0	0	0	0	0	0	2	25	4	0	0	120
31	तमिलनाडु	2	3	2	1	2	5682	168	44	1481	991	126	7	8704
32	तेलंगाना	4	2	0	0	1	8	1492	771	729	207	53	3	3376
33	त्रिपुरा	0	0	0	0	0	0	0	0	20	7	3	5	169
34	उत्तर प्रदेश	2	13	28	0	5	0	1	2162	1097	1120	89	35	21022
35	उत्तराखंड	2	8	3	0	0	1	0	82	167	182	17	17	3578
36	पश्चिम बंगाल	33	13	14	7	0	4	3	178	1362	452	169	33	7502
	योग	1891	1672	131	23	194	6024	6093	6909	19766	10573	2700	685	143423

स्रोत : आरएनआई पंजीकरण डाटा

सारणी 2.6

31.03.2020 तक प्रकाशनों का भौगोलिक संकेंद्रण
(भाषावार और स्थानवार)

क्र. सं.	भाषा	महानगर	राज्य की राजधानी	केंद्रशासित प्रदेश	बड़े शहर	छोटे शहर
1	असमिया	22	88	9	128	61
2	बांग्ला	1896	1937	51	2204	161
3	बोडो	1	2	1	2	1
4	डोगरी	1	6	5	6	0
5	गुजराती	2646	908	21	4989	12
6	हिंदी	11162	24574	6930	41509	1451
7	कन्नड़	83	79	16	794	147
8	कश्मीरी	0	9	9	9	0
9	कोंकणी	15	18	0	19	4
10	मैथिली	16	24	12	32	0
11	मलयालम	152	137	36	2014	653
12	मणिपुरी	1	14	1	16	2
13	मराठी	3088	1477	23	7137	256
14	नेपाली	29	50	14	89	0
15	उड़िया	60	199	19	817	140
16	पंजाबी	258	428	383	1397	162
17	संस्कृत	42	50	15	103	4

अध्याय-2 : पंजीकृत प्रकाशनों का विश्लेषण

18	संथाली	3	6	0	7	3
19	सिंधी	100	71	11	162	0
20	तमिल	3888	3937	99	5168	245
21	तेलुगू	1451	917	19	3714	41
22	उर्दू	2389	3856	1576	5453	66
23	अंग्रेजी	12429	13786	6733	16551	266
24	द्विभाषी	4521	4911	2253	8096	323
25	बहुभाषी	907	914	365	1977	115
26	अन्य	101	280	44	342	39

स्रोत : आरएनआई पंजीकरण डाटा

सारणी : 2.7

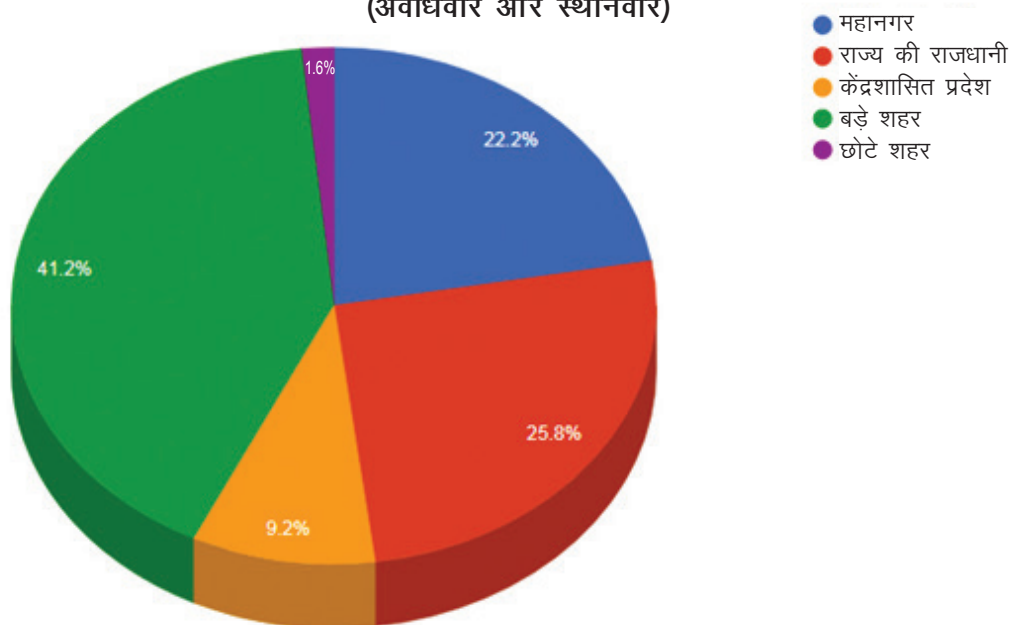
31.03.2020 तक प्रकाशनों का भौगोलिक संकेंद्रण
(अवधिवार और स्थानवार)

क्रम सं.	केंद्र	दैनिक	द्वि/त्रि साप्ताहिक	साप्ताहिक	अन्य
1	महानगर	4082	259	9593	31327
2	राज्य की राजधानी	7111	292	14949	36326
3	केंद्रशासित प्रदेश	1854	87	3761	12943
4	बड़े शहर	13507	403	30654	58171
5	छोटे शहर	562	23	1278	2289

स्रोत : आरएनआई पंजीकरण डाटा

सारणी : 2.7

31.03.2020 तक प्रकाशनों का भौगोलिक संकेंद्रण
(अवधिवार और स्थानवार)



सारणी: 2.8

100 या अधिक प्रकाशनों वाले शहर

(भाषावार और अवधिवार)

क्र. सं.	प्रकाशन का शहर	दैनिक हिंदी	अंग्रेजी	अन्य	योग	हिंदी	साप्ताहिक अंग्रेजी	अन्य	योग
1	आगरा	73	2	11	86	158	2	20	180
2	अहमदनगर	2	0	48	50	2	0	267	269
3	अहमदाबाद	28	37	222	287	30	34	643	707
4	अजमेर	41	0	6	47	87	0	30	117
5	अकोला	9	0	32	41	13	1	156	170
6	अलपुझा	0	0	22	22	0	0	23	23
7	अलीगढ़	37	0	9	46	154	4	22	180
8	अंबाला	17	0	3	20	39	3	23	65
9	अमरावती	22	2	69	93	59	3	314	376
10	अमृतसर	8	0	5	13	6	2	73	81
11	अनंतपुर	0	2	47	49	0	1	20	21
12	औरंगाबाद	15	2	106	123	41	14	397	452
13	बर्द्धमान	1	0	8	9	5	6	79	90
14	बरेली	40	3	9	52	114	3	52	169
15	बस्ती	25	1	5	31	130	0	6	136
16	बीड	1	0	57	58	7	1	173	181
17	बंगलुरु	6	44	257	307	10	103	470	583
18	भावनगर	1	0	27	28	0	2	220	222
19	भीलवाड़ा	24	0	0	24	51	0	1	52
20	भोपाल	746	29	58	833	1853	34	74	1961
21	भुवनेश्वर	2	6	38	46	0	5	45	50
22	बिजनौर	18	0	2	20	99	1	10	110
23	बीकानेर	41	0	1	42	70	0	0	70
24	बिलासपुर	40	1	0	41	83	2	1	86
25	बुलंदशहर	20	0	6	26	105	1	19	125
26	बुलडाना	1	0	45	46	3	0	136	139
27	चंडीगढ़	43	34	16	93	42	64	63	169
28	चंद्रपुर	7	1	19	27	16	1	138	155
29	चेन्नई	6	71	460	537	6	173	786	965
30	कोयम्बटूर	0	11	24	35	0	4	38	42

अध्याय-2 : पंजीकृत प्रकाशनों का विश्लेषण

31	कटक	1	5	29	35	0	4	70	74
32	दावनगोड़े	0	1	61	62	0	0	97	97
33	देहरादून	175	14	39	228	1239	44	90	1373
34	दिल्ली	711	206	382	1299	1826	531	652	3009
35	धारवाड़	0	0	15	15	2	0	26	28
36	धुले	0	0	42	42	3	0	298	301
37	पूर्वी गोदावरी	0	1	49	50	0	1	38	39
38	एर्नाकुलम	0	11	57	68	0	19	71	90
39	फरीदाबाद	58	2	3	63	99	8	9	116
40	फतेहपुर	41	0	11	52	151	1	34	186
41	गांधीनगर	5	2	78	85	3	3	151	157
42	गौतमबुद्ध नगर	72	3	21	96	115	11	26	152
43	गाजियाबाद	89	2	11	102	372	10	23	405
44	गोरखपुर	103	2	15	120	288	0	17	305
45	गुंटूर	0	5	128	133	0	1	83	84
46	ग्वालियर	189	7	10	206	326	3	12	341
47	हनुमानगढ़	23	0	0	23	60	0	0	60
48	हरिद्वार	51	3	6	60	271	1	8	280
49	हुगली	0	0	2	2	0	0	25	25
50	हैदराबाद	24	145	469	638	17	147	606	770
51	इंदौर	146	8	10	164	845	10	63	918
52	जबलपुर	79	2	7	88	119	3	11	133
53	जयपुर	281	14	29	324	605	24	53	682
54	जालंधर	62	8	41	111	45	11	125	181
55	जलगांव	3	0	51	54	11	1	263	275
56	जालना	2	0	45	47	11	2	167	180
57	जम्मू	45	132	56	233	27	90	128	245
58	झांसी	39	0	6	45	123	1	11	135
59	जोधपुर	71	2	5	78	115	6	11	132
60	जूनागढ़	0	0	15	15	0	2	163	165
61	कामरूप	6	7	19	32	4	9	60	73
62	कानपुर	157	12	66	235	582	12	196	790
63	करीमनगर	1	14	89	104	0	0	26	26
64	करनाल	15	0	1	16	37	2	17	56
65	खोरधा	1	8	49	58	1	10	112	123
66	खुर्दा	1	4	31	36	0	2	75	77
67	कोल्हापुर	2	2	45	49	1	2	168	171

68	कोलकाता	51	45	108	204	125	149	333	607
69	कोल्लम	0	1	27	28	0	4	31	35
70	कोटा	35	0	0	35	76	0	1	77
71	कोट्टयम	0	1	41	42	0	4	70	74
72	कोझिकोट	0	3	32	35	0	2	33	35
73	कृष्णा	0	10	20	30	0	0	30	30
74	कुरनूल	0	10	161	171	0	0	29	29
75	लातूर	0	0	65	65	18	1	266	285
76	लखनऊ	951	81	434	1466	2143	89	326	2558
77	लुधियाना	14	1	49	64	35	10	147	192
78	मदुरई	1	4	37	42	0	6	33	39
79	मथुरा	15	0	1	16	64	0	3	67
80	मेरठ	97	1	13	111	509	2	40	551
81	मेहसाणा	2	0	19	21	0	0	141	141
82	मुरादाबाद	39	1	16	56	189	7	49	245
83	मुंबई	103	74	264	441	460	373	796	1629
84	मुजफ्फरनगर	57	0	6	63	225	1	7	233
85	मुजफ्फरपुर	62	1	12	75	119	3	6	128
86	नागपुर	49	8	50	107	112	19	198	329
87	नलगोंडा	1	5	126	132	0	0	14	14
88	नांदेड़	6	0	79	85	11	2	145	158
89	नासिक	5	4	49	58	4	6	212	222
90	नेल्लोर	0	3	54	57	0	0	54	54
91	उत्तर 24 परगना	0	0	2	2	5	2	36	43
92	परभनी	3	1	33	37	11	1	147	159
93	पटियाला	5	3	44	52	21	6	171	198
94	पटना	252	13	129	394	245	20	76	341
95	इलाहाबाद	123	19	31	173	110	14	16	140
96	पुणे	12	17	106	135	22	43	443	508
97	रायपुर	153	7	18	178	181	6	7	194
98	राजकोट	0	1	47	48	0	0	184	184
99	रामपुर	11	0	17	28	63	1	50	114
100	रांची	47	12	35	94	37	11	6	54
101	रंगारेड्डी	1	11	69	81	0	4	17	21
102	रतलाम	27	0	0	27	105	0	1	106
103	रोहतक	22	1	1	24	52	0	12	64
104	सहारनपुर	37	4	13	54	292	5	41	338

अध्याय-2 : पंजीकृत प्रकाशनों का विश्लेषण

105	सांगली	0	0	29	29	0	0	126	126
106	सतारा	0	0	21	21	0	2	134	136
107	शिमला	24	4	0	28	64	13	6	83
108	सोलापुर	1	0	77	78	19	1	436	456
109	दक्षिण 24 परगना	6	9	26	41	1	9	71	81
110	श्रीगंगानगर	29	0	0	29	105	0	2	107
111	श्रीनगर	2	50	78	130	1	54	117	172
112	सूरत	33	8	91	132	45	1	185	231
113	सुरेंद्रनगर	0	0	32	32	0	1	204	205
114	ठाणे	37	5	90	132	248	36	474	758
115	तिरुवनंतपुरम	0	5	81	86	0	4	68	72
116	त्रिशुर	0	3	32	35	0	3	34	37
117	उदयपुर	28	0	0	28	57	1	4	62
118	उधमसिंह नगर	16	1	3	20	129	0	3	132
119	उज्जैन	72	2	4	78	270	2	1	273
120	वडोदरा	5	3	48	56	2	8	142	152
121	वाराणसी	63	4	14	81	137	4	14	155
122	विशाखापट्टनम	4	28	157	189	2	10	70	82
123	यवतमाल	1	0	26	27	5	0	151	156
	योग	6229	1332	6622	14183	16800	2375	14697	33872

स्रोत : आरएनआई पंजीकरण डाटा

सारणी 2.8 (जारी)

100 या अधिक प्रकाशनों वाले शहर
(भाषावार और अवधिवार)

क्र. सं.	प्रकाशन का शहर	दैनिक हिंदी	अंग्रेजी	अन्य	योग	हिंदी	साप्ताहिक अंग्रेजी	अन्य	योग
1	आगरा	208	27	29	264	439	31	60	530
2	अहमदनगर	4	6	167	177	8	6	482	496
3	अहमदाबाद	58	140	1122	1320	116	211	1987	2314
4	अजमेर	292	10	88	390	420	10	124	554
5	अकोला	4	4	46	54	26	5	234	265
6	अलपुझा	1	4	175	180	1	4	220	225
7	अलीगढ़	102	17	42	161	293	21	73	387
8	अंबाला	49	27	57	133	105	30	83	218

9	अमरावती	9	4	64	77	90	9	447	546
10	अमृतसर	39	39	200	278	53	41	278	372
11	अनंतपुर	1	3	182	186	1	6	249	256
12	औरंगाबाद	18	20	133	171	74	36	636	746
13	बर्द्धमान	8	7	236	251	14	13	323	350
14	बरेली	80	10	28	118	234	16	89	339
15	बस्ती	28	0	9	37	183	1	20	204
16	बीड	3	0	38	41	11	1	268	280
17	बंगलुरु	30	581	2339	2950	46	728	3066	3840
18	भावनगर	5	3	119	127	6	5	366	377
19	भीलवाड़ा	132	1	5	138	207	1	6	214
20	भोपाल	3110	98	198	3406	5711	161	330	6202
21	भुवनेश्वर	1	23	112	136	3	34	195	232
22	बिजनौर	60	3	8	71	177	4	20	201
23	बीकानेर	250	9	31	290	361	9	32	402
24	बिलासपुर	70	3	10	83	193	6	11	210
25	बुलंदशहर	93	4	41	138	218	5	66	289
26	बुलडाना	0	0	19	19	4	0	200	204
27	चंडीगढ़	67	225	135	427	152	323	214	689
28	चंद्रपुर	2	0	18	20	25	2	175	202
29	चेन्नई	59	1009	3730	4798	71	1253	4976	6300
30	कोयम्बटूर	0	59	244	303	0	74	306	380
31	कटक	5	53	392	450	6	62	491	559
32	दावनगेड़े	1	0	41	42	1	1	199	201
33	देहरादून	460	80	89	629	1874	138	218	2230
34	दिल्ली	4065	4965	3047	12077	6602	5702	4082	16386
35	धारवाड़	4	15	167	186	6	15	208	229
36	धुले	3	0	98	101	6	0	438	444
37	पूर्वी गोदावरी	0	8	104	112	0	10	191	201
38	एर्नाकुलम	5	137	509	651	5	167	637	809
39	फरीदाबाद	79	38	42	159	236	48	54	338

अध्याय-2 : पंजीकृत प्रकाशनों का विश्लेषण

40	फतेहपुर	18	1	6	25	210	2	51	263
41	गांधीनगर	7	9	160	176	15	14	389	418
42	गौतमबुद्ध नगर	87	93	38	218	274	107	85	466
43	गाजियाबाद	243	86	92	421	704	98	126	928
44	गोरखपुर	114	3	16	133	505	5	48	558
45	गुंटूर	0	24	249	273	0	30	460	490
46	ग्वालियर	337	8	31	376	852	18	53	923
47	हनुमानगढ़	160	0	8	168	243	0	8	251
48	हरिद्वार	93	6	34	133	415	10	48	473
49	हुगली	2	9	166	177	2	9	193	204
50	हैदराबाद	46	526	1190	1762	87	818	2265	3170
51	इंदौर	796	64	195	1055	1787	82	268	2137
52	जबलपुर	126	14	45	185	324	19	63	406
53	जयपुर	1377	100	305	1782	2263	138	387	2788
54	जालंधर	57	40	228	325	164	59	394	617
55	जलगांव	5	5	95	105	19	6	409	434
56	जालना	6	3	24	33	19	5	236	260
57	जम्मू	31	70	47	148	103	292	231	626
58	झांसी	69	7	5	81	231	8	22	261
59	जोधपुर	292	40	92	424	478	48	108	634
60	जूनागढ़	1	1	58	60	1	3	236	240
61	कामरूप	1	25	97	123	11	41	176	228
62	कानपुर	397	54	186	637	1136	78	448	1662
63	करीमनगर	0	1	158	159	1	15	273	289
64	करनाल	99	20	75	194	151	22	93	266
65	खोरधा	3	55	266	324	5	73	427	505
66	खुर्दा	1	25	91	117	2	31	197	230
67	कोल्हापुर	3	5	162	170	6	9	375	390
68	कोलकाता	231	920	1953	3104	407	1115	2394	3916
69	कोल्लम	1	16	243	260	1	21	301	323
70	कोटा	235	11	13	259	346	11	14	371

71	कोट्टयम	4	53	387	444	4	58	498	560
72	कोझिकोट	1	24	280	305	1	29	345	375
73	कृष्णा	0	17	176	193	0	27	226	253
74	कुरनूल	0	8	117	125	0	18	307	325
75	लातूर	3	1	37	41	21	2	368	391
76	लखनऊ	1295	169	294	1758	4389	339	1054	5782
77	लुधियाना	59	77	263	399	108	88	459	655
78	मदुरई	0	19	266	285	1	29	336	366
79	मथुरा	131	8	39	178	210	8	43	261
80	मेरठ	310	63	81	454	916	66	134	1116
81	मेहसाणा	0	1	75	76	2	1	235	238
82	मुरादाबाद	89	9	51	149	317	17	116	450
83	मुंबई	683	2676	2106	5465	1246	3123	3166	7535
84	मुजफ्फरनगर	118	40	30	188	400	41	43	484
85	मुजफ्फरपुर	55	4	7	66	236	8	25	269
86	नागपुर	65	57	184	306	226	84	432	742
87	नलगोंडा	0	4	173	177	1	9	313	323
88	नांदेड़	3	2	31	36	20	4	255	279
89	नासिक	7	22	155	184	16	32	416	464
90	नेल्लोर	0	8	263	271	0	11	371	382
91	उत्तर 24 परगना	5	13	224	242	10	15	262	287
92	परभनी	1	2	19	22	15	4	199	218
93	पटियाला	17	33	136	186	43	42	351	436
94	पटना	389	56	84	529	886	89	289	1264
95	इलाहाबाद	308	117	90	515	541	150	137	828
96	पुणे	49	232	843	1124	83	292	1392	1767
97	रायपुर	377	9	44	430	711	22	69	802
98	राजकोट	1	19	297	317	1	20	528	549
99	रामपुर	35	2	43	80	109	3	110	222
100	रांची	87	16	35	138	171	39	76	286
101	रंगारेड्डी	1	21	142	164	2	36	228	266

अध्याय-2 : पंजीकृत प्रकाशनों का विश्लेषण

102	रतलाम	66	1	23	90	198	1	24	223
103	रोहतक	107	15	68	190	181	17	81	279
104	सहारनपुर	192	18	83	293	521	27	137	685
105	सांगली	2	1	102	105	2	1	257	260
106	सतारा	0	1	74	75	0	3	229	232
107	शिमला	41	37	27	105	129	54	33	216
108	सोलापुर	6	2	122	130	26	3	635	664
109	दक्षिण 24 परगना	7	69	412	488	14	87	509	610
110	श्रीगंगानगर	142	4	6	152	276	4	8	288
111	श्रीनगर	1	52	38	91	4	156	233	393
112	सूरत	45	11	183	239	123	20	459	602
113	सुरेंद्रनगर	3	0	44	47	3	1	280	284
114	ठाणे	100	106	265	471	385	147	829	1361
115	तिरुवनंतपुरम	4	107	677	788	4	116	826	946
116	त्रिशुर	2	39	301	342	2	45	367	414
117	उदयपुर	145	20	24	189	230	21	28	279
118	उधमसिंह नगर	97	2	3	102	242	3	9	254
119	उज्जैन	204	2	14	220	546	6	19	571
120	वडोदरा	6	61	217	284	13	72	407	492
121	वाराणसी	201	29	58	288	401	37	86	524
122	विशाखापट्टनम	4	40	369	413	10	78	596	684
123	यवतमाल	1	1	31	33	7	1	208	216
	योग	19712	14273	30555	64540	42743	17982	51875	112600

स्रोत : आरएनआई पंजीकरण डाटा